

Удовлетворённость студентов обучением в колледже, специальность 44.02.01 «Дошкольное образование», очная форма обучения

352

Ваш пол

| Ответы | График | % | Количество |
|----------------|---------------|----------|-------------------|
| мужской | | 1,7 | 6 |
| женский | | 98,3 | 346 |
| Всего ответов: | | | 352 |
| Не ответивших: | | | 0 |

Укажите курс, на котором Вы обучаетесь

| Ответы | График | % | Количество |
|----------------|---------------|----------|-------------------|
| 1 | | 28,69 | 101 |
| 2 | | 25,57 | 90 |
| 3 | | 26,99 | 95 |
| 4 | | 18,75 | 66 |
| Всего ответов: | | | 352 |
| Не ответивших: | | | 0 |

Какие факторы, на Ваш взгляд, оказывают решающее влияние на обеспечение качества образования?

| Ответы | График | % | Количество |
|--|---------------|----------|-------------------|
| Качество учебных программ | | 42,05 | 148 |
| Методы преподавания | | 70,17 | 247 |
| Мотивация получения образования | | 47,44 | 167 |
| Профессиональные знания преподавателей | | 58,81 | 207 |
| Обучаемость студентов | | 30,11 | 106 |
| Наличие современной материально-технической базы | | 30,97 | 109 |
| | | 0 | 0 |
| Всего ответов: | | | 352 |
| Не ответивших: | | | 0 |

Как Вы в целом оцениваете уровень профессионализма педагогов колледжа?

| Ответы | График | % | Количество |
|----------------------|--------|-------|------------|
| высокий | | 42,33 | 149 |
| довольно высокий | | 39,77 | 140 |
| средний | | 12,5 | 44 |
| низкий | | 1,14 | 4 |
| затрудняюсь ответить | | 4,26 | 15 |
| Всего ответов: | | | 352 |
| Не ответивших: | | | 0 |

На Ваш взгляд, отношения между обучающимися в Вашей группе чаще всего:

| Ответы | График | % | Количество |
|--|--------|-------|------------|
| строятся на основе уважения, взаимопонимания | | 43,18 | 152 |
| доброжелательные, дружеские | | 71,02 | 250 |
| безразличные, каждый сам по себе | | 15,63 | 55 |
| натянутые, конфликтные | | 8,24 | 29 |
| затрудняюсь ответить | | 6,25 | 22 |
| Другое: | | 1,14 | 4 |
| Всего ответов: | | | 352 |
| Не ответивших: | | | 0 |

Согласны ли Вы с тем, что применение нововведений (инноваций) в колледже способствует повышению качества образования?

| Ответы | График | % | Количество |
|------------------------|--------|-------|------------|
| полностью согласен | | 42,05 | 148 |
| в основном согласен | | 30,97 | 109 |
| частично согласен | | 19,6 | 69 |
| в основном не согласен | | 1,99 | 7 |
| полностью не согласен | | 0,57 | 2 |
| затрудняюсь ответить | | 4,83 | 17 |
| Всего ответов: | | | 352 |
| Не ответивших: | | | 0 |

Каков, на Ваш взгляд, уровень учебной нагрузки в колледже?

| Ответы | График | % | Количество |
|-----------------------------|--------|-------|------------|
| очень высокий, невыполнимый | | 12,22 | 43 |
| высокий, но выполнимый | | 63,07 | 222 |
| нормальный, средний | | 21,31 | 75 |
| низкий | | 0,28 | 1 |
| очень низкий | | 0 | 0 |
| затрудняюсь ответить | | 3,13 | 11 |
| Всего ответов: | | | 352 |
| Не ответивших: | | | 0 |

Испытываете ли Вы трудности в процессе обучения, если да, то какие?

| Ответы | График | % | Количество |
|---|--------|-------|------------|
| нет, не испытываю трудностей | | 50,28 | 177 |
| да, высокая учебная нагрузка | | 37,22 | 131 |
| да, отсутствие интереса к дисциплинам | | 7,67 | 27 |
| да, ухудшение состояния здоровья | | 9,38 | 33 |
| да, трудности в общении с педагогами | | 3,13 | 11 |
| да, трудности в общении с одногруппниками | | 5,4 | 19 |
| Другое: | | 0,85 | 3 |
| Всего ответов: | | | 352 |
| Не ответивших: | | | 0 |

Оцените степень Вашей удовлетворенности

| Ответы | График | % | Количество |
|---|--------|-------|------------|
| профессионализм педагогов | | | |
| 1 | | 0,28 | 1 |
| 2 | | 0,57 | 2 |
| 3 | | 6,25 | 22 |
| 4 | | 25,57 | 90 |
| 5 | | 65,63 | 231 |
| 0 | | 1,7 | 6 |
| оборудование кабинетов и (современная учебная мебель, технические средства обучения, оборудование) | | | |

| | | | |
|---|--|-------|-----|
| 1 | | 4,55 | 16 |
| 2 | | 9,38 | 33 |
| 3 | | 28,98 | 102 |
| 4 | | 32,67 | 115 |
| 5 | | 22,73 | 80 |
| 0 | | 1,7 | 6 |
| санитарно-гигиенические условия | | | |
| 1 | | 10,8 | 38 |
| 2 | | 13,07 | 46 |
| 3 | | 22,73 | 80 |
| 4 | | 23,01 | 81 |
| 5 | | 25,85 | 91 |
| 0 | | 4,55 | 16 |
| обеспеченность учебниками, пособиями | | | |
| 1 | | 2,27 | 8 |
| 2 | | 9,09 | 32 |
| 3 | | 15,63 | 55 |
| 4 | | 29,55 | 104 |
| 5 | | 40,34 | 142 |
| 0 | | 3,13 | 11 |
| соответствие содержания и преподавания дисциплин требованиям времени | | | |
| 1 | | 1,14 | 4 |
| 2 | | 2,27 | 8 |
| 3 | | 10,51 | 37 |
| 4 | | 29,55 | 104 |
| 5 | | 52,27 | 184 |
| 0 | | 4,26 | 15 |
| использование современных технологий обучения | | | |
| 1 | | 2,56 | 9 |
| 2 | | 5,4 | 19 |

| | | | |
|--|--|-------|-----|
| 3 | | 16,76 | 59 |
| 4 | | 34,09 | 120 |
| 5 | | 38,35 | 135 |
| 0 | | 2,84 | 10 |
| организация практик | | | |
| 1 | | 1,14 | 4 |
| 2 | | 1,14 | 4 |
| 3 | | 4,26 | 15 |
| 4 | | 16,76 | 59 |
| 5 | | 68,18 | 240 |
| 0 | | 8,52 | 30 |
| состояние спортивных залов и сооружений | | | |
| 1 | | 7,39 | 26 |
| 2 | | 8,81 | 31 |
| 3 | | 28,41 | 100 |
| 4 | | 26,7 | 94 |
| 5 | | 25,28 | 89 |
| 0 | | 3,41 | 12 |
| организация досуговой деятельности | | | |
| 1 | | 5,4 | 19 |
| 2 | | 6,53 | 23 |
| 3 | | 20,17 | 71 |
| 4 | | 29,26 | 103 |
| 5 | | 29,83 | 105 |
| 0 | | 8,81 | 31 |

Удовлетворены ли Вы?

| Ответы | График | % | Количество |
|---------------------------------------|--------|-------|------------|
| Организацией учебного процесса | | | |
| удовлетворен | | 61,36 | 216 |
| частично удовлетворен | | 34,09 | 120 |

| | | | |
|---|--|-------|-----|
| не удовлетворен | | 1,99 | 7 |
| затрудняюсь ответить | | 2,56 | 9 |
| Организацией свободного времени | | | |
| удовлетворен | | 39,49 | 139 |
| частично удовлетворен | | 34,09 | 120 |
| не удовлетворен | | 21,88 | 77 |
| затрудняюсь ответить | | 4,55 | 16 |
| Организацией питания | | | |
| удовлетворен | | 23,86 | 84 |
| частично удовлетворен | | 25 | 88 |
| не удовлетворен | | 44,6 | 157 |
| затрудняюсь ответить | | 6,53 | 23 |
| Взаимоотношениями между студентами | | | |
| удовлетворен | | 63,35 | 223 |
| частично удовлетворен | | 28,98 | 102 |
| не удовлетворен | | 5,4 | 19 |
| затрудняюсь ответить | | 2,27 | 8 |
| Взаимоотношениями с педагогами | | | |
| удовлетворен | | 69,03 | 243 |
| частично удовлетворен | | 28,13 | 99 |
| не удовлетворен | | 2,27 | 8 |
| затрудняюсь ответить | | 0,57 | 2 |
| Взаимоотношениями с администрацией | | | |
| удовлетворен | | 65,63 | 231 |
| частично удовлетворен | | 23,58 | 83 |
| не удовлетворен | | 3,69 | 13 |
| затрудняюсь ответить | | 7,1 | 25 |
| Медицинским обслуживанием | | | |
| удовлетворен | | 27,27 | 96 |
| частично удовлетворен | | 29,26 | 103 |
| не удовлетворен | | 36,36 | 128 |

затрудняюсь ответить



7,1

25

Удовлетворяет ли Вас информационное содержание сайта колледжа?

| Ответы | График | % | Количество |
|----------------------------|--------|-------|------------|
| удовлетворяет | | 87,22 | 307 |
| удовлетворяет не полностью | | 12,22 | 43 |
| не удовлетворяет | | 0,57 | 2 |
| Всего ответов: | | | 352 |
| Не ответивших: | | | 0 |

Если информационное содержание сайта колледжа Вас не удовлетворяет или удовлетворяет не полностью, то укажите причину

| Ответы | График | % | Количество |
|-------------------|--------|-------|------------|
| все удовлетворяет | | 95,17 | 335 |
| Другое: | | 4,83 | 17 |
| Всего ответов: | | | 352 |
| Не ответивших: | | | 0 |

Какие проблемы Вы видите в организации учебного процесса в колледже?

| Ответы | График | % | Количество |
|---|--------|-------|------------|
| Несоответствие изучаемых дисциплин получаемой специальности | | 7,39 | 26 |
| Недостаточное количество выделяемых часов для наиболее значимых дисциплин | | 7,67 | 27 |
| Качество преподавания | | 7,67 | 27 |
| Перегруженность аудиторными занятиями | | 25 | 88 |
| Организация приема зачетов и экзаменов | | 7,39 | 26 |
| Отсутствие необходимой материально-технической базы | | 10,23 | 36 |
| Недостаточное количество практических занятий | | 7,39 | 26 |
| Проблем нет | | 58,24 | 205 |
| Другое: | | 0,57 | 2 |
| Всего ответов: | | | 352 |
| Не ответивших: | | | 0 |

Как бы Вы оценили качество образования, которое дает колледж?

| Ответы | График | % | Количество |
|----------------------|--------|-------|------------|
| отличное | | 39,49 | 139 |
| хорошее | | 48,86 | 172 |
| удовлетворительное | | 10,51 | 37 |
| неудовлетворительное | | 1,14 | 4 |
| Всего ответов: | | | 352 |
| Не ответивших: | | | 0 |

Согласны ли Вы с тем, что выпускники колледжа смогут продолжить образование с полученным уровнем знаний?

| Ответы | График | % | Количество |
|------------------------|--------|-------|------------|
| полностью согласен | | 63,92 | 225 |
| в основном согласен | | 24,72 | 87 |
| частично согласен | | 9,09 | 32 |
| в основном не согласен | | 0,28 | 1 |
| полностью не согласен | | 0,57 | 2 |
| затрудняюсь ответить | | 1,42 | 5 |
| Всего ответов: | | | 352 |
| Не ответивших: | | | 0 |

Удовлетворены ли Вы качеством оказываемых образовательных услуг?

| Ответы | График | % | Количество |
|----------------|--------|-------|------------|
| да | | 94,32 | 332 |
| нет | | 5,68 | 20 |
| Всего ответов: | | | 352 |
| Не ответивших: | | | 0 |

Удовлетворены ли Вы качеством воспитательной работы?

| Ответы | График | % | Количество |
|--------|--------|-------|------------|
| да | | 94,82 | 238 |

| | | | |
|-----|--|----------------|-----|
| нет | | 5,18 | 13 |
| | | Всего ответов: | 251 |
| | | Не ответивших: | 101 |

Выберите вариант ответа, соответствующий Вашим дальнейшим образовательным планам:

| Ответы | График | % | Количество |
|--|--------|----------------|------------|
| высшее образование | | 68,47 | 241 |
| дополнительная профессиональная подготовка на курсах | | 9,09 | 32 |
| буду получать другую специальность | | 9,66 | 34 |
| не буду продолжать обучение | | 3,69 | 13 |
| затрудняюсь ответить | | 9,09 | 32 |
| | | Всего ответов: | 352 |
| | | Не ответивших: | 0 |






Собираетесь ли Вы работать по специальности, на которую сейчас учитесь, после окончания колледжа?

| Ответы | График | % | Количество |
|----------------------|--------|----------------|------------|
| да | | 64,49 | 227 |
| нет | | 9,94 | 35 |
| затрудняюсь ответить | | 25,57 | 90 |
| | | Всего ответов: | 352 |
| | | Не ответивших: | 0 |

Если бы Вам представилась возможность выбора учебного заведения, выбрали бы Вы свой колледж еще раз?

| Ответы | График | % | Количество |
|----------------------|--------|----------------|------------|
| да | | 33,52 | 118 |
| скорее да, чем нет | | 36,08 | 127 |
| скорее нет, чем да | | 14,2 | 50 |
| нет | | 6,82 | 24 |
| затрудняюсь ответить | | 9,38 | 33 |
| | | Всего ответов: | 352 |
| | | Не ответивших: | 0 |

Рекомендовали бы Вы колледж знакомым, друзьям или родственникам для получения там качественного образования?

| Ответы | График | % | Количество |
|----------------------|---|-------|------------|
| да |  | 45,45 | 160 |
| скорее да, чем нет |  | 31,82 | 112 |
| скорее нет, чем да |  | 10,23 | 36 |
| нет |  | 5,4 | 19 |
| затрудняюсь ответить |  | 7,1 | 25 |
| Всего ответов: | | | 352 |
| Не ответивших: | | | 0 |

Удовлетворённость студентов обучением в колледже, специальность 44.02.01 «Дошкольное образование» заочная форма обучения

65

Ваш пол

| Ответы | График | % | Количество |
|----------------|--------|-------|------------|
| мужской | | 1,54 | 1 |
| женский | | 98,46 | 64 |
| Всего ответов: | | | 65 |
| Не ответивших: | | | 0 |

Укажите курс, на котором Вы обучаетесь

| Ответы | График | % | Количество |
|----------------|--------|-------|------------|
| 1 | | 30,77 | 20 |
| 2 | | 21,54 | 14 |
| 3 | | 27,69 | 18 |
| 4 | | 20 | 13 |
| Всего ответов: | | | 65 |
| Не ответивших: | | | 0 |

Какие факторы, на Ваш взгляд, оказывают решающее влияние на обеспечение качества образования?

| Ответы | График | % | Количество |
|--|--------|-------|------------|
| Качество учебных программ | | 32,31 | 21 |
| Методы преподавания | | 56,92 | 37 |
| Мотивация получения образования | | 26,15 | 17 |
| Профессиональные знания преподавателей | | 66,15 | 43 |
| Обучаемость студентов | | 12,31 | 8 |
| Наличие современной материально-технической базы | | 21,54 | 14 |
| | | 0 | 0 |
| Всего ответов: | | | 65 |
| Не ответивших: | | | 0 |

Как Вы в целом оцениваете уровень профессионализма педагогов колледжа?

| Ответы | График | % | Количество |
|--------|--------|---|------------|
|--------|--------|---|------------|

| | | | |
|----------------------|--|-------|----|
| высокий | | 69,23 | 45 |
| довольно высокий | | 27,69 | 18 |
| средний | | 3,08 | 2 |
| низкий | | 0 | 0 |
| затрудняюсь ответить | | 0 | 0 |
| Всего ответов: | | | 65 |
| Не ответивших: | | | 0 |

На Ваш взгляд, отношения между обучающимися в Вашей группе чаще всего:

| Ответы | График | % | Количество |
|--|--------|-------|------------|
| строятся на основе уважения, взаимопонимания | | 55,38 | 36 |
| доброжелательные, дружеские | | 66,15 | 43 |
| безразличные, каждый сам по себе | | 3,08 | 2 |
| натянутые, конфликтные | | 0 | 0 |
| затрудняюсь ответить | | 3,08 | 2 |
| Другое: | | 1,54 | 1 |
| Всего ответов: | | | 65 |
| Не ответивших: | | | 0 |

Согласны ли Вы с тем, что применение нововведений (инноваций) в колледже способствует повышению качества образования?

| Ответы | График | % | Количество |
|------------------------|--------|-------|------------|
| полностью согласен | | 50,77 | 33 |
| в основном согласен | | 32,31 | 21 |
| частично согласен | | 10,77 | 7 |
| в основном не согласен | | 1,54 | 1 |
| полностью не согласен | | 0 | 0 |
| затрудняюсь ответить | | 4,62 | 3 |
| Всего ответов: | | | 65 |
| Не ответивших: | | | 0 |

Каков, на Ваш взгляд, уровень учебной нагрузки в колледже?

| Ответы | График | % | Количество |
|--------|--------|---|------------|
|--------|--------|---|------------|

| | | | |
|-----------------------------|--|-------|----|
| очень высокий, невыполнимый | | 4,62 | 3 |
| высокий, но выполнимый | | 72,31 | 47 |
| нормальный, средний | | 23,08 | 15 |
| низкий | | 0 | 0 |
| очень низкий | | 0 | 0 |
| затрудняюсь ответить | | 0 | 0 |
| Всего ответов: | | | 65 |
| Не ответивших: | | | 0 |

Испытываете ли Вы трудности в процессе обучения, если да, то какие?

| Ответы | График | % | Количество |
|---|--------|-------|------------|
| нет, не испытываю трудностей | | 75,38 | 49 |
| да, высокая учебная нагрузка | | 23,08 | 15 |
| да, отсутствие интереса к дисциплинам | | 3,08 | 2 |
| да, ухудшение состояния здоровья | | 4,62 | 3 |
| да, трудности в общении с педагогами | | 4,62 | 3 |
| да, трудности в общении с одногруппниками | | 1,54 | 1 |
| | | 0 | 0 |
| Всего ответов: | | | 65 |
| Не ответивших: | | | 0 |

Оцените степень Вашей удовлетворенности

| Ответы | График | % | Количество |
|---|--------|-------|------------|
| профессионализм педагогов | | | |
| 1 | | 0 | 0 |
| 2 | | 1,54 | 1 |
| 3 | | 3,08 | 2 |
| 4 | | 6,15 | 4 |
| 5 | | 89,23 | 58 |
| 0 | | 0 | 0 |
| оборудование кабинетов и (современная учебная мебель, технические средства обучения, оборудование) | | | |
| 1 | | 9,23 | 6 |

| | | | |
|---|--|-------|----|
| 2 | | 7,69 | 5 |
| 3 | | 16,92 | 11 |
| 4 | | 38,46 | 25 |
| 5 | | 26,15 | 17 |
| 0 | | 1,54 | 1 |
| санитарно-гигиенические условия | | | |
| 1 | | 6,15 | 4 |
| 2 | | 1,54 | 1 |
| 3 | | 18,46 | 12 |
| 4 | | 35,38 | 23 |
| 5 | | 35,38 | 23 |
| 0 | | 3,08 | 2 |
| обеспеченность учебниками, пособиями | | | |
| 1 | | 0 | 0 |
| 2 | | 3,08 | 2 |
| 3 | | 13,85 | 9 |
| 4 | | 33,85 | 22 |
| 5 | | 46,15 | 30 |
| 0 | | 3,08 | 2 |
| соответствие содержания и преподавания дисциплин требованиям времени | | | |
| 1 | | 0 | 0 |
| 2 | | 0 | 0 |
| 3 | | 7,69 | 5 |
| 4 | | 13,85 | 9 |
| 5 | | 78,46 | 51 |
| 0 | | 0 | 0 |
| использование современных технологий обучения | | | |
| 1 | | 3,08 | 2 |
| 2 | | 3,08 | 2 |
| 3 | | 7,69 | 5 |

| | | | |
|--|--|-------|----|
| 4 | | 24,62 | 16 |
| 5 | | 60 | 39 |
| 0 | | 1,54 | 1 |
| организация практик | | | |
| 1 | | 0 | 0 |
| 2 | | 0 | 0 |
| 3 | | 1,54 | 1 |
| 4 | | 13,85 | 9 |
| 5 | | 69,23 | 45 |
| 0 | | 15,38 | 10 |
| состояние спортивных залов и сооружений | | | |
| 1 | | 3,08 | 2 |
| 2 | | 1,54 | 1 |
| 3 | | 6,15 | 4 |
| 4 | | 27,69 | 18 |
| 5 | | 40 | 26 |
| 0 | | 21,54 | 14 |
| организация досуговой деятельности | | | |
| 1 | | 0 | 0 |
| 2 | | 0 | 0 |
| 3 | | 7,69 | 5 |
| 4 | | 21,54 | 14 |
| 5 | | 44,62 | 29 |
| 0 | | 26,15 | 17 |

Удовлетворены ли Вы?

| Ответы | График | % | Количество |
|---------------------------------------|--------|-------|------------|
| Организацией учебного процесса | | | |
| удовлетворен | | 81,54 | 53 |
| частично удовлетворен | | 15,38 | 10 |
| не удовлетворен | | 1,54 | 1 |

| | | | |
|---|--|-------|----|
| затрудняюсь ответить | | 1,54 | 1 |
| Организацией свободного времени | | | |
| удовлетворен | | 73,85 | 48 |
| частично удовлетворен | | 10,77 | 7 |
| не удовлетворен | | 4,62 | 3 |
| затрудняюсь ответить | | 10,77 | 7 |
| Организацией питания | | | |
| удовлетворен | | 44,62 | 29 |
| частично удовлетворен | | 21,54 | 14 |
| не удовлетворен | | 18,46 | 12 |
| затрудняюсь ответить | | 15,38 | 10 |
| Взаимоотношениями между студентами | | | |
| удовлетворен | | 76,92 | 50 |
| частично удовлетворен | | 18,46 | 12 |
| не удовлетворен | | 3,08 | 2 |
| затрудняюсь ответить | | 1,54 | 1 |
| Взаимоотношениями с педагогами | | | |
| удовлетворен | | 83,08 | 54 |
| частично удовлетворен | | 10,77 | 7 |
| не удовлетворен | | 4,62 | 3 |
| затрудняюсь ответить | | 1,54 | 1 |
| Взаимоотношениями с администрацией | | | |
| удовлетворен | | 80 | 52 |
| частично удовлетворен | | 10,77 | 7 |
| не удовлетворен | | 3,08 | 2 |
| затрудняюсь ответить | | 6,15 | 4 |
| Медицинским обслуживанием | | | |
| удовлетворен | | 40 | 26 |
| частично удовлетворен | | 21,54 | 14 |
| не удовлетворен | | 7,69 | 5 |
| затрудняюсь ответить | | 30,77 | 20 |

Удовлетворяет ли Вас информационное содержание сайта колледжа?

| Ответы | График | % | Количество |
|----------------------------|---------------|----------|-------------------|
| удовлетворяет | | 98,46 | 64 |
| удовлетворяет не полностью | | 1,54 | 1 |
| не удовлетворяет | | 0 | 0 |
| Всего ответов: | | | 65 |
| Не ответивших: | | | 0 |

Если информационное содержание сайта колледжа Вас не удовлетворяет или удовлетворяет не полностью, то укажите причину

| Ответы | График | % | Количество |
|-------------------|---------------|----------|-------------------|
| все удовлетворяет | | 100 | 65 |
| | | 0 | 0 |
| Всего ответов: | | | 65 |
| Не ответивших: | | | 0 |

Какие проблемы Вы видите в организации учебного процесса в колледже?

| Ответы | График | % | Количество |
|---|---------------|----------|-------------------|
| Несоответствие изучаемых дисциплин получаемой специальности | | 1,54 | 1 |
| Недостаточное количество выделяемых часов для наиболее значимых дисциплин | | 9,23 | 6 |
| Качество преподавания | | 4,62 | 3 |
| Перегруженность аудиторными занятиями | | 12,31 | 8 |
| Организация приема зачетов и экзаменов | | 3,08 | 2 |
| Отсутствие необходимой материально-технической базы | | 10,77 | 7 |
| Недостаточное количество практических занятий | | 1,54 | 1 |
| Проблем нет | | 72,31 | 47 |
| | | 0 | 0 |
| Всего ответов: | | | 65 |
| Не ответивших: | | | 0 |

Как бы Вы оценили качество образования, которое дает

колледж?

| Ответы | График | % | Количество |
|----------------------|--------|-------|------------|
| отличное | | 60 | 39 |
| хорошее | | 30,77 | 20 |
| удовлетворительное | | 9,23 | 6 |
| неудовлетворительное | | 0 | 0 |
| Всего ответов: | | | 65 |
| Не ответивших: | | | 0 |

Согласны ли Вы с тем, что выпускники колледжа смогут продолжить образование с полученным уровнем знаний?

| Ответы | График | % | Количество |
|------------------------|--------|-------|------------|
| полностью согласен | | 84,62 | 55 |
| в основном согласен | | 6,15 | 4 |
| частично согласен | | 6,15 | 4 |
| в основном не согласен | | 1,54 | 1 |
| полностью не согласен | | 0 | 0 |
| затрудняюсь ответить | | 1,54 | 1 |
| Всего ответов: | | | 65 |
| Не ответивших: | | | 0 |

Удовлетворены ли Вы качеством оказываемых образовательных услуг?

| Ответы | График | % | Количество |
|----------------|--------|-------|------------|
| да | | 98,46 | 64 |
| нет | | 1,54 | 1 |
| Всего ответов: | | | 65 |
| Не ответивших: | | | 0 |

Удовлетворены ли Вы качеством воспитательной работы?

| Ответы | График | % | Количество |
|----------------|--------|-------|------------|
| да | | 95,65 | 44 |
| нет | | 4,35 | 2 |
| Всего ответов: | | | 46 |

Выберите вариант ответа, соответствующий Вашим дальнейшим образовательным планам:

| Ответы | График | % | Количество |
|--|--------|-------|------------|
| высшее образование | | 56,92 | 37 |
| дополнительная профессиональная подготовка на курсах | | 13,85 | 9 |
| буду получать другую специальность | | 9,23 | 6 |
| не буду продолжать обучение | | 9,23 | 6 |
| затрудняюсь ответить | | 10,77 | 7 |
| Всего ответов: | | | 65 |
| Не ответивших: | | | 0 |

Собираетесь ли Вы работать по специальности, на которую сейчас учитесь, после окончания колледжа?

| Ответы | График | % | Количество |
|----------------------|--------|-------|------------|
| да | | 89,23 | 58 |
| нет | | 4,62 | 3 |
| затрудняюсь ответить | | 6,15 | 4 |
| Всего ответов: | | | 65 |
| Не ответивших: | | | 0 |

Если бы Вам представилась возможность выбора учебного заведения, выбрали бы Вы свой колледж еще раз?

| Ответы | График | % | Количество |
|----------------------|--------|-------|------------|
| да | | 69,23 | 45 |
| скорее да, чем нет | | 16,92 | 11 |
| скорее нет, чем да | | 4,62 | 3 |
| нет | | 4,62 | 3 |
| затрудняюсь ответить | | 4,62 | 3 |
| Всего ответов: | | | 65 |
| Не ответивших: | | | 0 |

Рекомендовали бы Вы колледж знакомым, друзьям или родственникам для получения там качественного образования?

| Ответы | График | % | Количество |
|--------|--------|-------|------------|
| да | | 76,92 | 50 |

| | | | |
|----------------------|--|----------------|----|
| скорее да, чем нет | | 15,38 | 10 |
| скорее нет, чем да | | 1,54 | 1 |
| нет | | 4,62 | 3 |
| затрудняюсь ответить | | 1,54 | 1 |
| | | Всего ответов: | 65 |
| | | Не ответивших: | 0 |